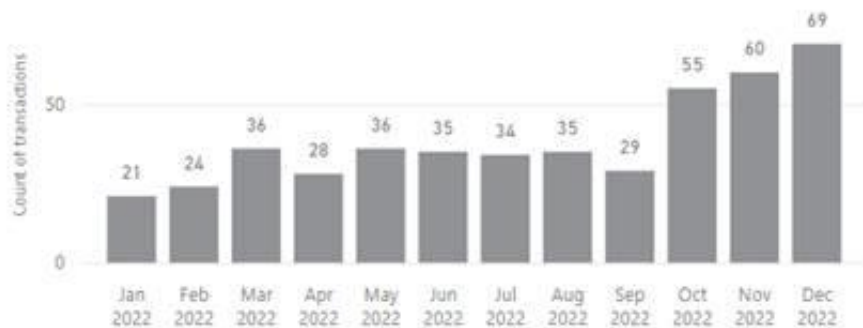


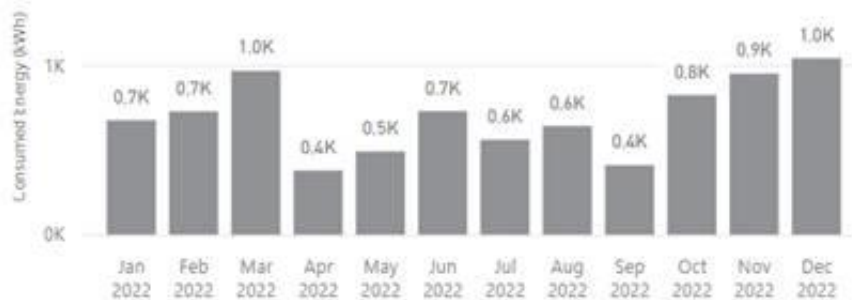
Bijlage 2 Behorend bij de vraag 'Is er onderzoek gedaan naar de bezettingsgraad van de reeds aanwezige twee laadpaalplekken?'

In onderstaande grafieken is het verbruik van de eerste laadpaal van Allego te zien. Een tweede parkeervak bij de laadpaal wordt gereserveerd wanneer het gebruik boven de 4000kwh per jaar is. In de grafiek rechtsboven komt het totale gebruik van 2022 van de laadpaal uit op 8300kwh. Naar aanleiding van de aanvraag voor een laadpaal en het hoge verbruik van de huidige laadpaal is een tweede laadpaal geplaatst.

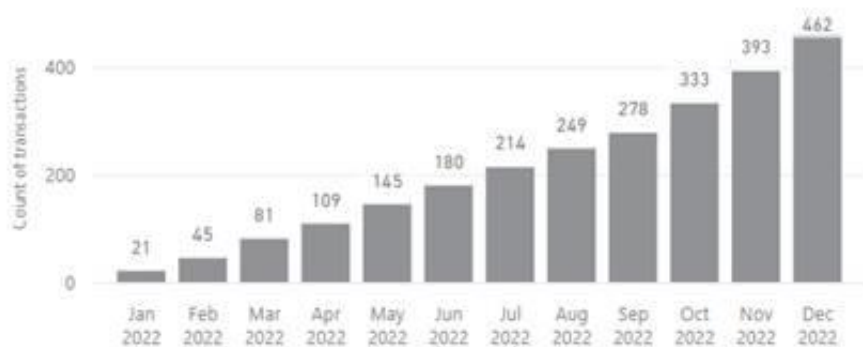
Total number of sessions per month on selected chargers



How many kWh's have been charged per month on selected chargers



Running total of sessions per month on selected chargers



How many unique users have visited per month on selected chargers

